

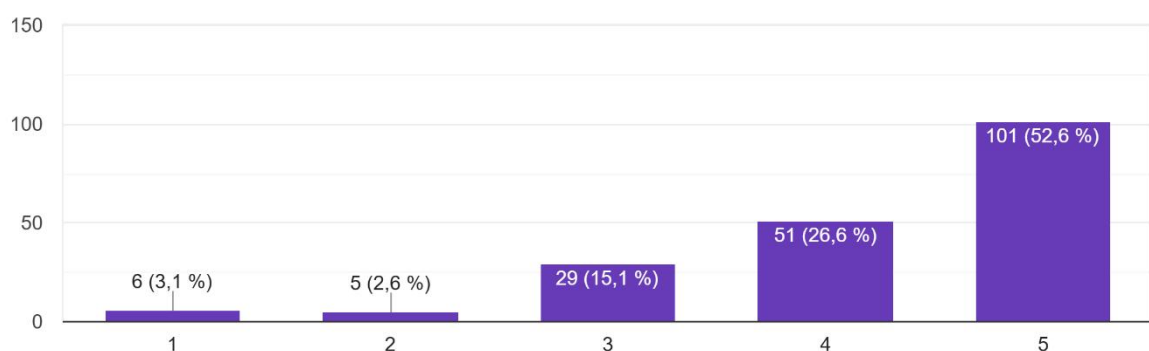
Nuo 2026 m. sausio 21 d. iki 2025 m. vasario 9 dienos buvo vykdoma Viešosios įstaigos „VšĮ Marijampolės futbolo centras“ ugdytinių ir jų tėvų anoniminė apklausa elektroniniu būdu apie įstaigos veiklą 2025 metais. Pagrindinis apklausos tikslas: gerinti ugdymo kokybę, tenkinant vartotojų poreikius bei pageidavimus įstaigoje. Apklausoje dalyvavo 196 asmenys, praėjoje apklausoje dalyvavo 148 asmenys. Apklaustųjų skaičius ženkliai padidėjo nuo 2025 m., o tai leidžia tiksliau vertinti apklausos rezultatus.

Žemiau pateikiami anketos klausimai ir atsakymai, kurie išreikšti procentine išraiška. Prie kiekvienos diagramos pateikiami komentarai, palyginimas su praėtų metų apklausa.

Kiekvienais metais organizuojamas Kalėdinis šeimų futbolo turnyras, kuris tapo tradiciniu ir laukiamiausiu metų renginiu. Respondentų paprašyta įvertinti Kalėdinį šeimų futbolo turnyrą. Diagrama rodo, kad turnyras buvo vertinamas labai teigiamai. Daugiau nei pusė respondentų (52,6 proc.) renginį įvertino **5 balais**, o dar 26,6 proc. skyrė **4 balus**. Tai 8,9 proc. mažesnis teigiamas rezultatas nei pernai. Vidutinį įvertinimą (**3 balus**) pasirinko 15,1 proc. apklaustųjų. Neigiami vertinimai (**1–2 balai**) sudaro tik labai nedidelę dalį (iš viso apie 5–6 proc.). Tai leidžia teigti, kad dauguma dalyvių renginiu buvo labai patenkinti. Sportininkų tėvai įvardijo kelis aspektus, ką rekomenduotų tobulinti šiame turnyre: medaliai pralaimėjusiems, atskiros estafečių zonos sirgaliams, Kalėdinės aprangos tema, bent 1 moteris komandoje, batutai, Kalėdų senelis.

1. Įvertinkite 2025 metais organizuotą Kalėdinį šeimų futbolo turnyrą (1 – labai blogai, 5 – labai gerai).

192 atsakymai

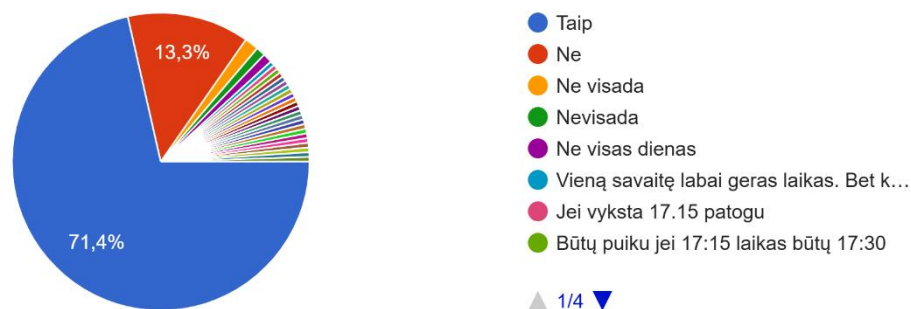


1 pav. Kalėdinio šeimų futbolo turnyro vertinimas

Sekantis klausimas buvo apie treniruočių laiką. Dauguma respondentų treniruočių laiką vertina teigiamai – net **71,4 proc.** apklaustųjų nurodė, jog treniruočių laikas jiems yra patogus. **13,3 proc.** respondentų teigė, kad laikas nėra patogus. Likusi dalis apklaustųjų pateikė įvairius individualius atsakymus, rodančius, kad treniruočių laiko patogumas kai kuriems priklauso nuo dienos ar konkrečios situacijos. *Respondentų atsakymai pasiskirstė panašiai kaip pernai.* Kadangi treniruočių laikai keičiasi kas antrą savaitę, nes siekiame visiems optimalaus varianto. Visi nori 17:15 val. laiko, tačiau to pasiekti neįmanoma. Įstaigoje sportuoja virš 400 sportininkų ir visi vienu metu negali sportuoti dėl treniruočių aikštės, tiesiog netelpa. Žinoma turi būti užtikrintas tinkamas aikštės plotas treniruotei. Apskritai galima teigti, kad vyraujanti nuomonė apie treniruočių laiką yra teigiama.

### 3. Ar patogus treniruočių laikas?

196 atsakymai



### 2 pav. Treniruočių laiko patogumo vertinimas

Įstaiga organizuoja draugiškus turnyrus. Kasmet tėvų klausama nuomonės apie jų kokybę. Diagramos duomenys rodo, kad turnyrų kokybė vertinama daugiausia teigiamai. Didžiausia respondentų dalis nurodė, jog turnyrai yra **geri (33,2 proc.)** arba **labai geri (31,6 proc.)**. **14,8 proc.** apklaustųjų turnyrų kokybę įvertino **vidutiniškai**, o **12,8 proc.** pažymėjo, kad turnyruose dar nėra dalyvavę. Neigiami vertinimai sudaro tik nedidelę dalį atsakymų. Per 2025 m. suorganizuoti 8 turnyrai Marijampolėje, išvykoje 24. Kasmet organizuojamų turnyrų skaičius ir kokybė didėja, pritraukiame daugiau rėmėjų ir dalyvių, įdiegta rezultatų skaičiavimo ir tvarkaraščio platforma sulaukia gerų atsiliepimų. *Pagal respondentų atsakymus galima teigti, kad organizuojamus turnyrus apklaustieji vertina palankiai, bet dar yra kur tobulėti, nes kita diagrama rodo, ką apklaustieji rekomenduoja tobulinti turnyrų metu: fotosienelė komandoms, įtraukti daugiau vaikų, apšilimas prieš turnyrą, papildomos estafetės, turnyrai vyresniesiems.*

#### 4. Įvertinkite Marijampolėje organizuojamų turnyrų kokybę.

196 atsakymai

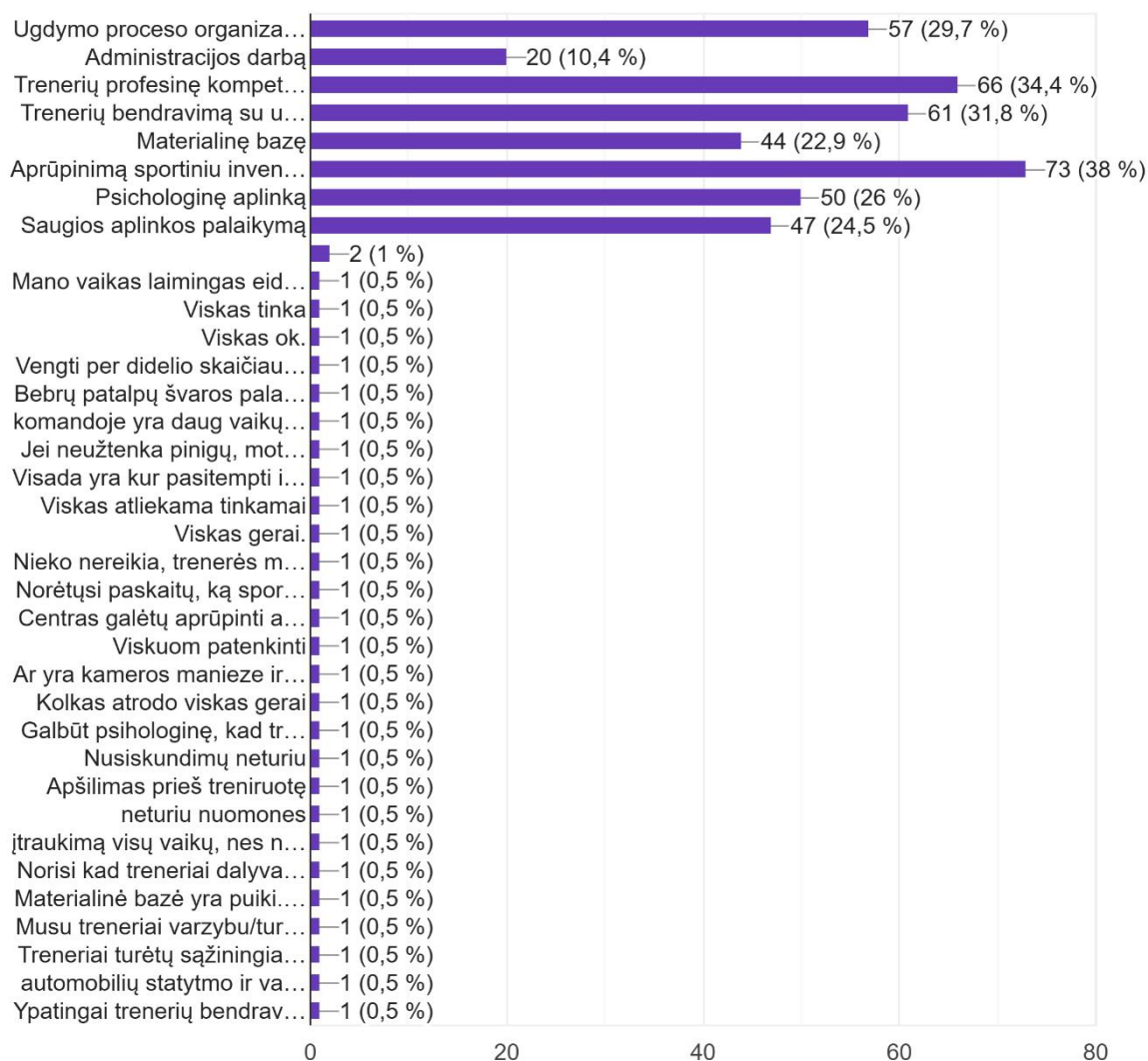


### 3 pav. Marijampolėje organizuojamų turnyrų kokybės vertinimas

Skirtingai nei pernai, šiemet daugiausiai apklaustųjų tobulintų aprūpinimą sportiniu inventoriumi (**38,0 proc.**), trenerių profesinę kompetenciją (**34,4 proc.**) bei trenerių bendravimą su ugdytiniais ir tėvais (**31,8 proc.**). Praeitais apklausos rezultatai šiuo klausimu buvo 29,1 proc. Taip pat gana dažnai minimas **ugdymo proceso organizavimas (29,7 proc.)** ir **psichologinė aplinka (26,0 proc.)**. Kiek rečiau respondentai nurodė **saugios aplinkos palaikymą (24,5 proc.)** bei **materialinės bazės gerinimą (22,9 proc.)**. Kiti pasiūlymai sudaro tik labai nedidelę dalį atsakymų. Tai rodo, kad didžiausias dėmesys, respondentų nuomone, turėtų būti skiriamas trenerių darbo kokybei ir organizaciniams procesams.

6. Ką Jūsų nuomone reikėtų tobulinti akademijos veikloje, kad pagerėtų teikiamos paslaugos?  
(Galite pasirinkti kelis atsakymus.)

192 atsakymai

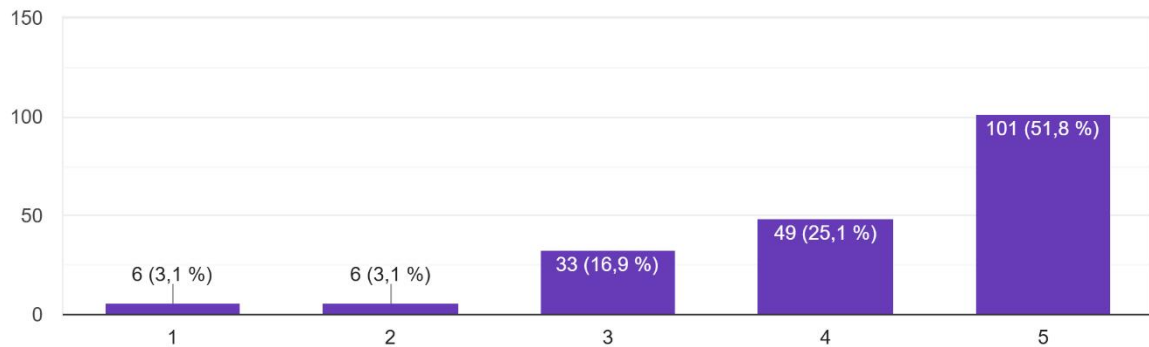


**4 pav. Sritis, kurias reikėtų tobulinti akademijos veikloje**

Sekantys anketos klausimai apie bendravimą su treneriais ir patogiausią bendravimo formą. Diagramos duomenys rodo, kad bendravimas su treneriu vertinamas labai teigiamai. Daugiau nei pusė respondentų (**51,8 proc.**) šį aspektą įvertino **5 balais (puikiai)**, o dar **25,1 proc.** skyrė **4 balus (labai gerai)**. Pernai, puikiai ir labai gerai vertino 80,4 proc. respondentų. **16,9 proc.** apklaustųjų pasirinko **3 balus (vidutiniškai)**. Neigiami vertinimai (**1–2 balai**) sudaro tik nedidelę dalį atsakymų (po **3,1 proc.** kiekvienam). Tai leidžia teigti, kad bendravimas su treneriu vertinamas palankiai.

7. Kaip vertinate bendravimą su treneriu? (1 – labai blogai, 2 – blogai, 3 – vidutiniškai 4 – labai gerai, 5 – puikiai)

195 atsakymai

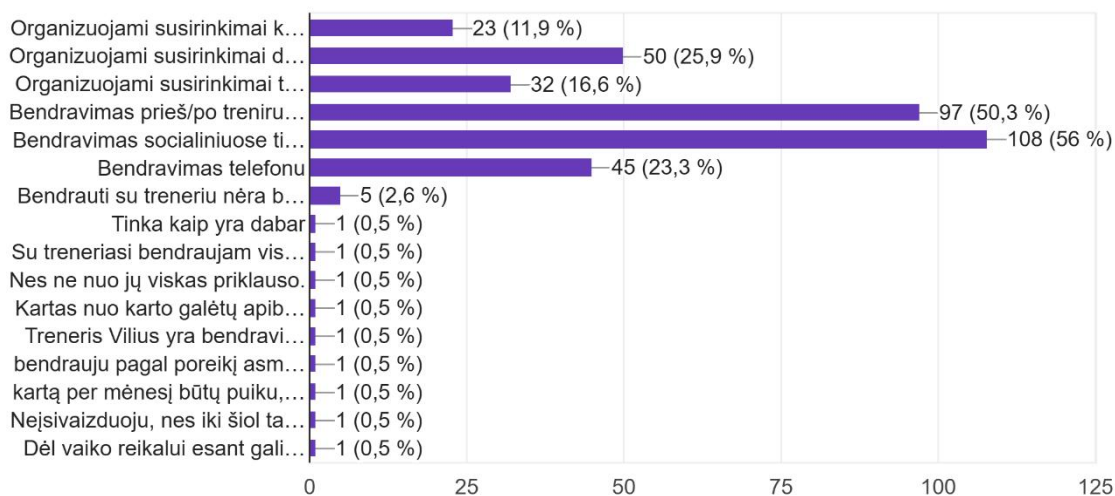


5 pav. Bendravimo su treneriu vertinimas

Diagramos duomenys rodo, kad populiariausi bendravimo su treneriu būdai yra **bendravimas socialiniuose tinkluose (56,0 proc.)** ir **tiesioginis bendravimas prieš ar po treniruočių (50,3 proc.)**. Praeitoje apklausoje bendravimo su treneriu prioritetai buvo tokie patys, tik nežymia procento dalimi pasikeitę vietomis. Taip pat gana dažnai pasirenkamas **bendravimas telefonu (23,3 proc.)** bei **organizuojami susirinkimai (25,9 proc.)**. Rečiau respondentai nurodė **teminius susirinkimus (16,6 proc.)** ar **susirinkimus kitais formatais (11,9 proc.)**. Kiti atsakymų variantai sudaro tik labai nedidelę dalį. Tai rodo, kad respondentams svarbiausi yra greiti ir tiesioginiai bendravimo kanalai.

8. Koks bendravimo būdas su treneriu Jums yra optimalus? (Galite pasirinkti kelis variantus)

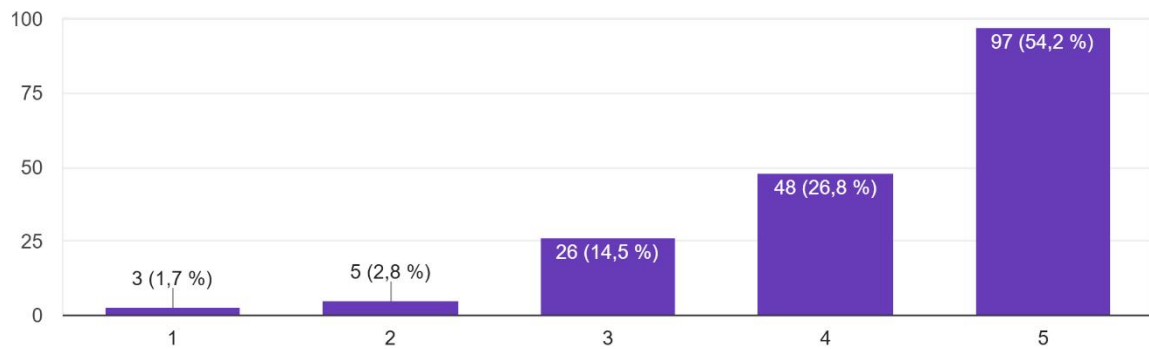
193 atsakymai



6 pav. Optimalūs bendravimo su treneriu būdai

FK “Sūduva” akademija kasmet organizuoja nemokamą vaikų vasaros stovyklą. Dalyvauja visi regiono mokyklinio amžiaus vaikai, bet didžiąją dalį sudaro akademijos sportininkai. Diagramos duomenys rodo, kad vaikų vasaros stovykla buvo įvertinta labai teigiamai. Daugiau nei pusė respondentų (**54,2 proc.**) organizavimą įvertino **5 balais (puikiai)**, o dar **26,8 proc.** skyrė **4 balus (labai gerai)**. Tai 3,3 proc. daugiau nei pernai. **14,5 proc.** apklaustųjų pasirinko **3 balus (vidutiniškai)**. Neigiami vertinimai (**1–2 balai**) sudaro tik labai nedidelę dalį atsakymų (iš viso apie **4,5 proc.**). Tai leidžia teigti, kad stovyklos organizavimas buvo vertinamas itin palankiai. Respondentai rekomenduoja gerinti maitinimo paslaugą ir pasiūlyti įvairesnes veiklas.

9. Ar dalyvavote 2025 m. organizuotoje vaikų vasaros stovykloje? Jeigu taip, įvertinkite vaikų vasaros stovyklos organizavimą. (1 – labai blogai, 2...4 – labai gerai ; 5 – puikiai, pažymėkite X ženklu).  
179 atsakymai

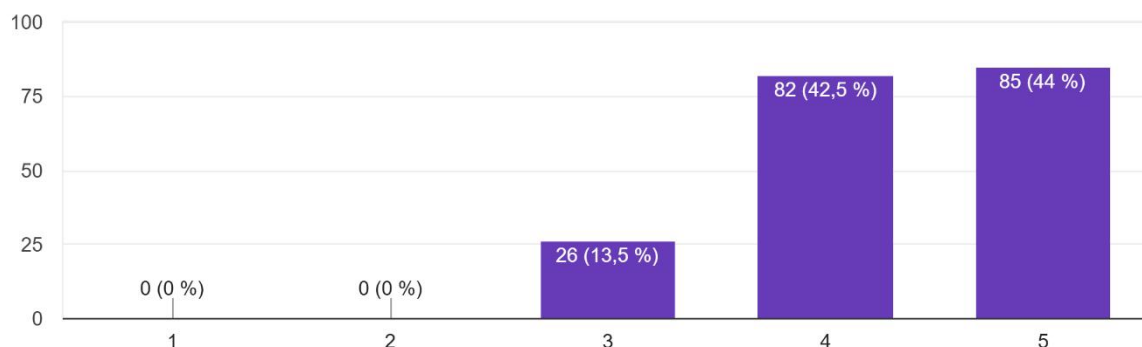


### 7 pav. Vaikų vasaros stovyklos organizavimo vertinimas

Apklauso duomenys rodo, kad įstaigoje sukurtos treniruočių sąlygos vertinamos itin palankiai. Net **44,0 proc.** respondentų jas įvertino **5 balais (puikiai)**, o **42,5 proc.** skyrė **4 balus (labai gerai)**. *Pernai bendras teigiamų įvertinimų procentas siekė 83,1 proc., šiemet įverčiai pagerėjo 3,4 proc.* **13,5 proc.** apklaustųjų pasirinko **3 balus (vidutiniškai)**. Neigiamų vertinimų (**1–2 balai**) nebuvo užfiksuota. Tai leidžia teigti, kad Marijampolės futbolo centre sudarytos sąlygos treniruotėms yra vertinamos labai gerai.

11. Įvertinkite 5 balų skalėje Marijampolės futbolo centre sukurtas sąlygas treniruotis Jūsų vaikui.  
(1 – labai blogai, 2 – blogai, 3 – vidutiniškai 4 – labai gerai ; 5 – puikiai)

193 atsakymai

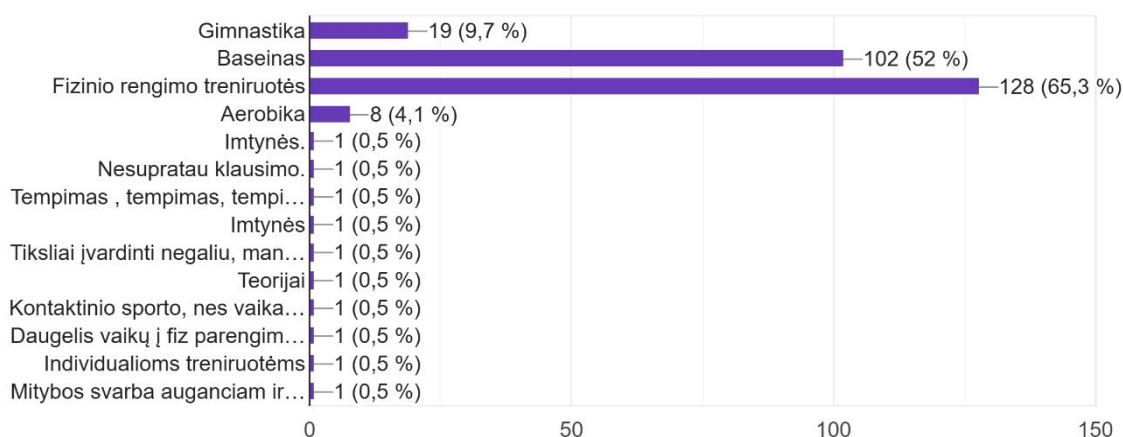


### 8 pav. Treniruočių sąlygų „Sūduvos“ akademijoje vertinimas

Siekiant ugdymo kokybės, respondentų paklausta apie papildomas treniruotes. Diagramos duomenys rodo, kad respondantai didžiausią prioritetą teikia **fizinio rengimo treniruotėms (65,3 proc.)** ir **baseinui (52,0 proc.)**. Gerokai rečiau minėta **gimnastika (9,7 proc.)** ir **aerobika (4,1 proc.)**. Kiti atsakymų variantai sudaro tik labai nedidelę dalį. Tai leidžia teigti, kad, respondentų nuomone, futbolo ugdymo procese svarbiausia yra fizinio pasirengimo stiprinimas.

12. Kokioms papildomoms treniruotėms futbolo ugdymo procese skirtumėte prioritetą?

196 atsakymai



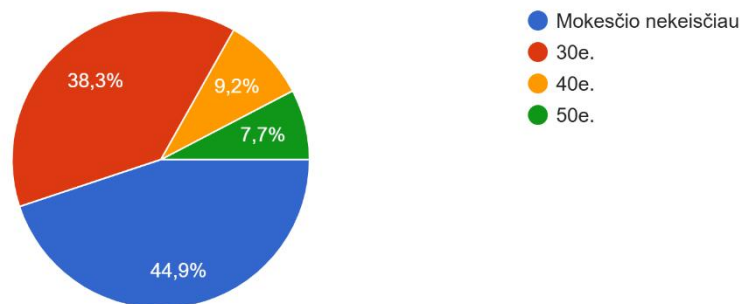
### 9 pav. Papildomų treniruočių prioritetai futbolo ugdymo procese

Šiuo metu ugdymo mokestis už teikiamas paslaugas yra 20 eur./mėn. Įdomu, ar sportininkų tėvai sutiktų su mokesčio didėjimu dėl kintančios ekonominės situacijos šalyje. Paskutinį

kartą ugdymo mokestis didintas 2023 m. Diagramos duomenys rodo, kad didžiausia respondentų dalis (**44,9 proc.**) nurodė, jog **mokesčio nekeistų** net ir pagerėjus paslaugų kokybei. Tuo tarpu **38,3 proc.** respondentų teigė, kad jiems būtų priimtinas **30 eurų** mokestis. Mažesnę dalis apklaustųjų pasirinko **40 eurų (9,2 proc.)** arba **50 eurų (7,7 proc.)** mokestį. *Tai leidžia teigti, kad dauguma respondentų yra jautrūs kainos pokyčiams ir labiau linkę išlaikyti esamą mokestį arba rinktis nedidelį jo padidinimą.*

13. Jei pagerėtų paslaugų kokybė, koks mokesčio dydis Jums būtų priinamas?

196 atsakymai

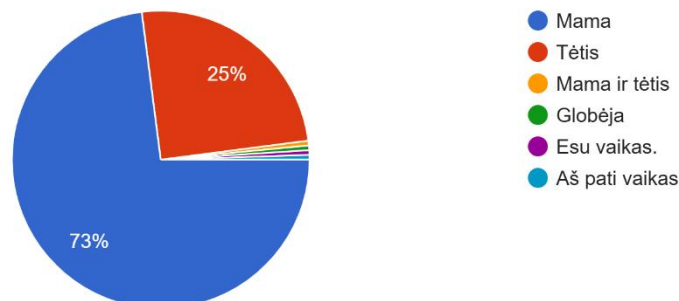


### 10 pav. Priimtinas mokesčio dydis pagerėjus paslaugų kokybei

Apklausoje pabaigoje tradiciškai klausiama apie respondentų santykį su sportininku. Didžioji dalis respondentų yra **mamos (73,0 proc.)**, o **25,0 proc.** sudaro **tėčiai**. Kiti atsakymų variantai (globėjai ar patys vaikai) sudaro tik labai nedidelę dalį respondentų. Tai leidžia teigti, kad apklausoje daugiausia dalyvavo vaikų mamos.

14. Jūs esate vaiko:

196 atsakymai

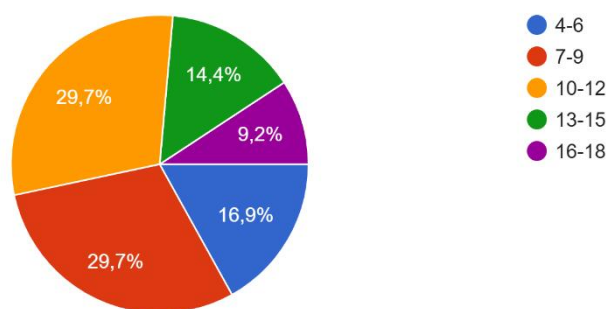


### 11 pav. Respondentų santykis su vaiku

Apklauso duomenys rodo, kad didžiausią dalį sudaro **7–9 metų** ir **10–12 metų** vaikai (po **29,7 proc.** kiekvienoje grupėje). **4–6 metų** vaikai sudaro **16,9 proc.**, o **13–15 metų** – **14,4 proc.** respondentų vaikų. Mažiausią dalį sudaro **16–18 metų** vaikai (**9,2 proc.**). Tai rodo, kad apklausoje daugiausia dalyvavo tėvai, auginantys pradinio ir jaunesniojo paauglystės amžiaus vaikus.

15. Koks jūsų vaiko amžius?

195 atsakymai



*12 pav. Respondentų vaikų amžiaus pasiskirstymas*

Anketą sudarė ir rezultatus apibendrino direktorė R. Vilbikaitienė, techninis direktorius V. Slavickas ir vadybininkas A. Krasnickas.